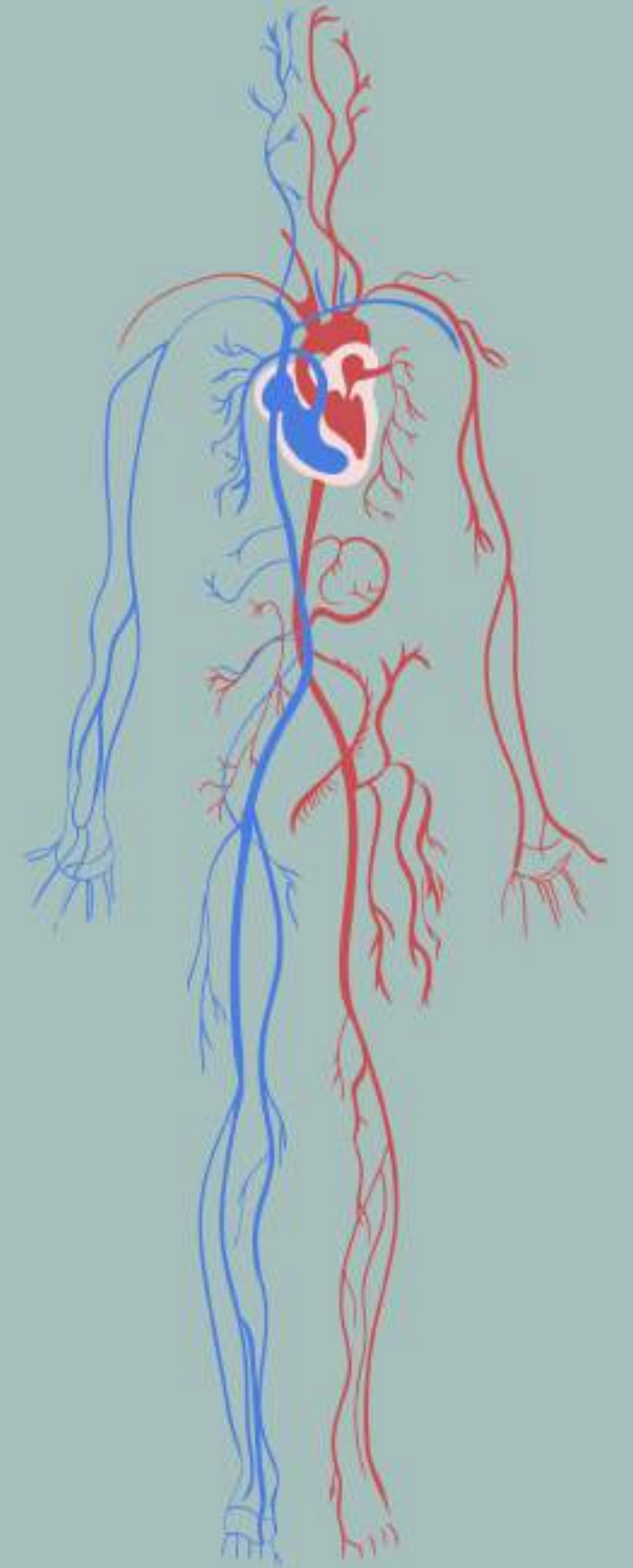


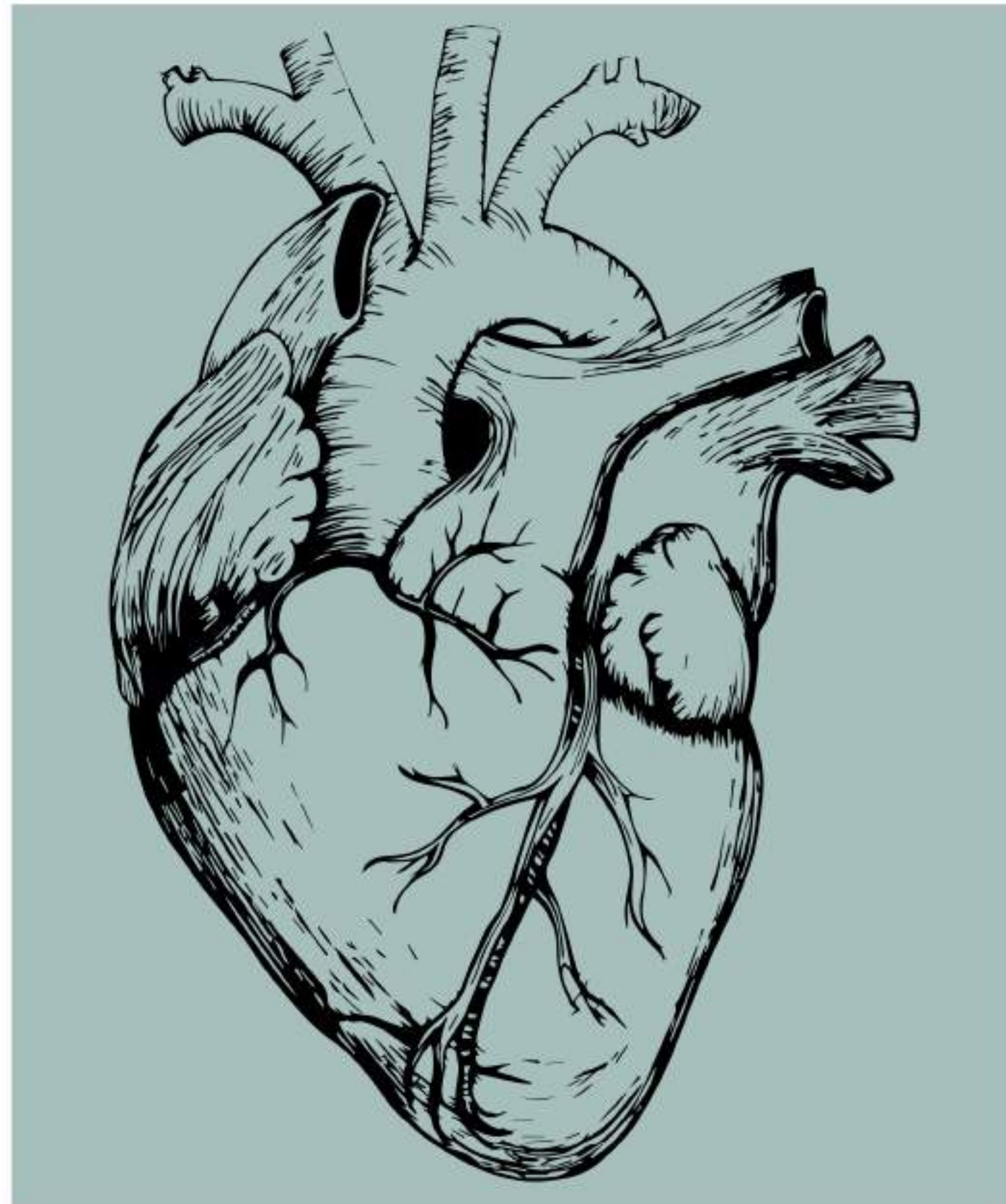
# L'ARTERIOSCLEROSI TROMBOSI EMBOLIA

*Aicha Abounasr / Junior Calderon*



# INDEX

01. QUE SON AQUESTES MALALTIES?
02. EXPERIENCIA PATINT LA MALALTIA
03. MEDICAMENT
04. CONCLUSIONS
05. BIBLIOGRAFIA



# L'ARTERIOSCLEROSI

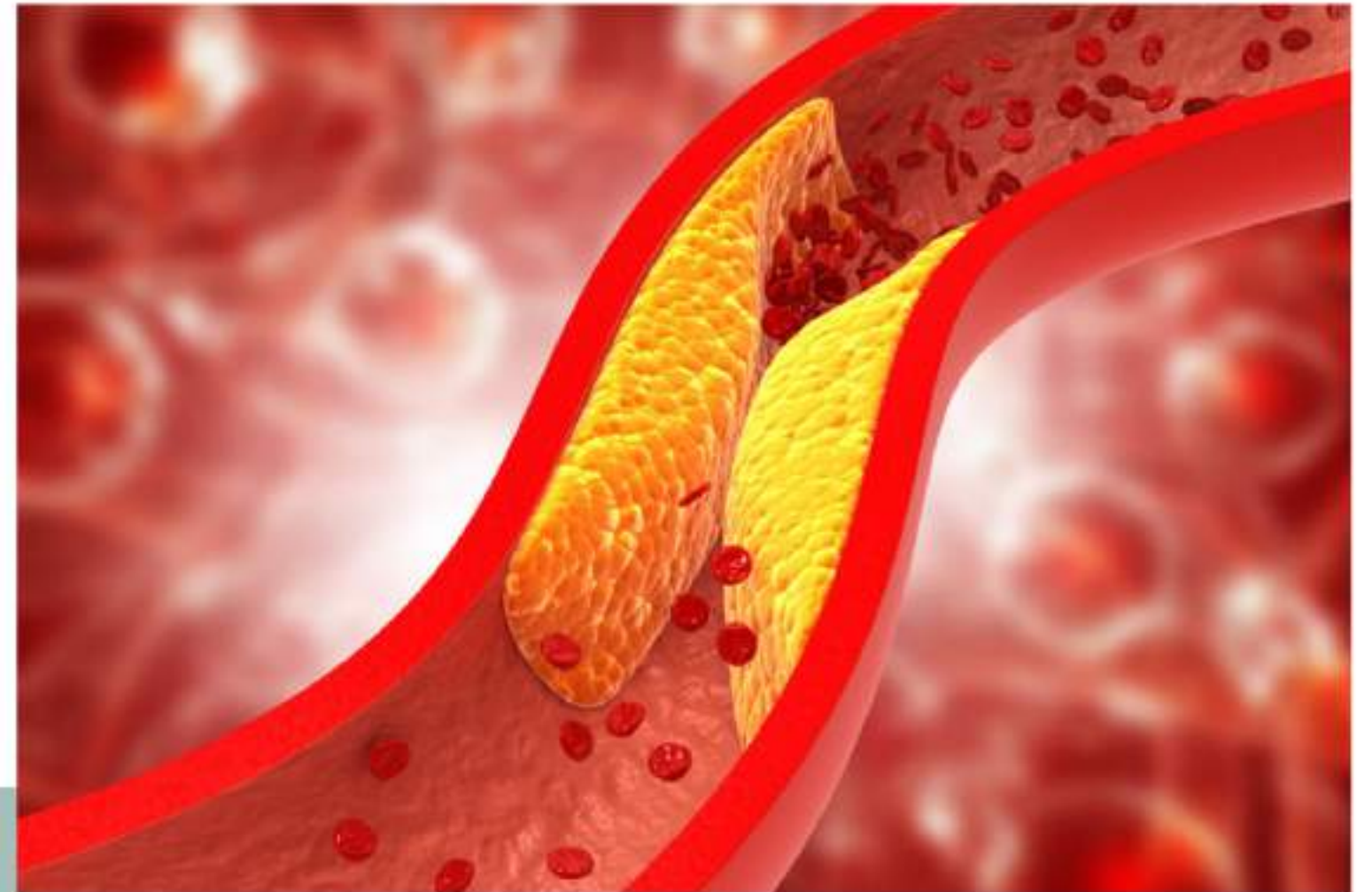
L'arteriosclerosi es la alteració de la capa íntima de les artèries.

es caracteritza per:

- Enduriment
- Pèrdua elasticitat
- Disminució de la llum arterial

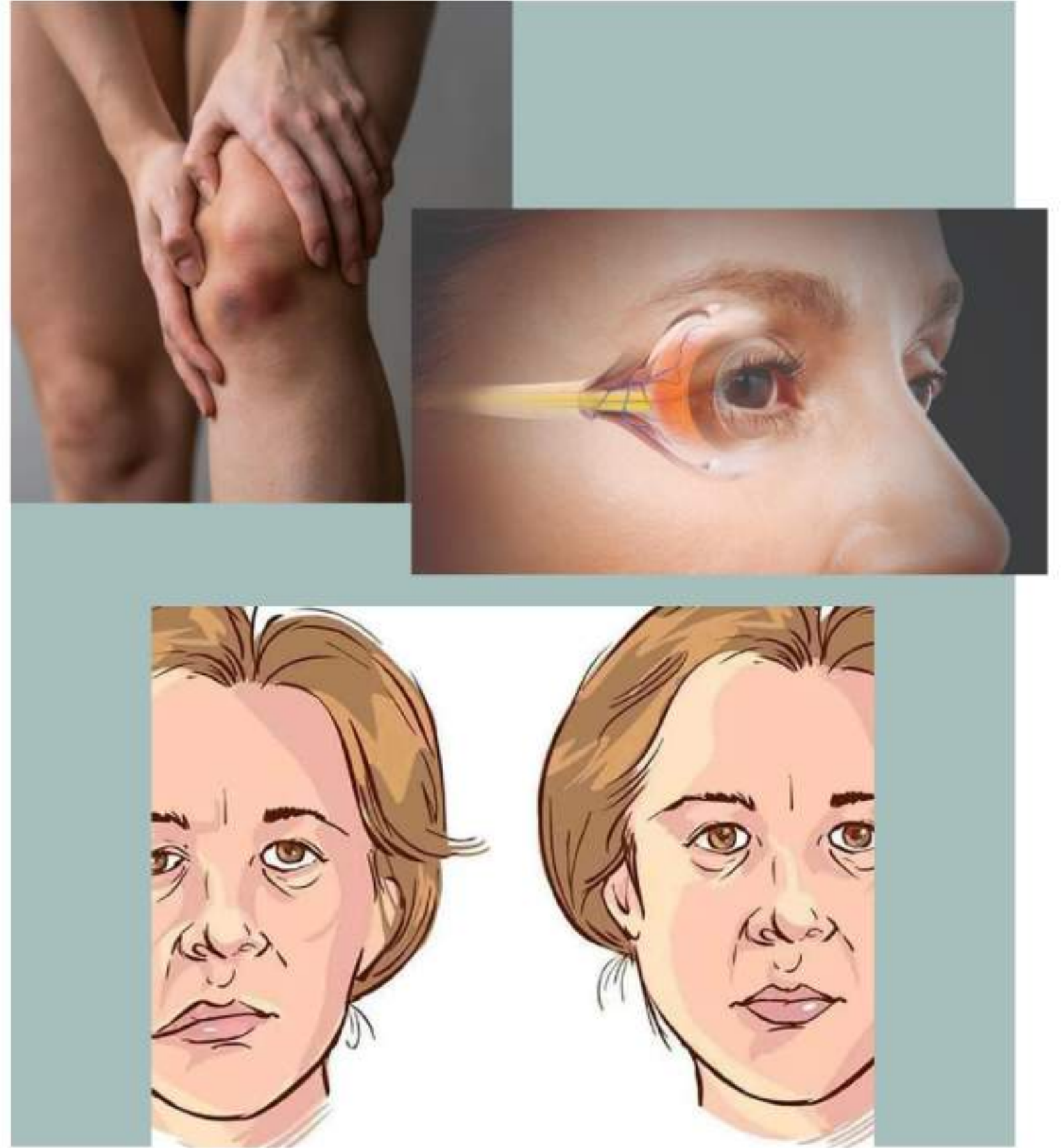
Degut a:

Una placa formada per el colesterol, greixos, que es forma a les parets arterials. (obstrueixen totalment o parcialment el pas de la sang)



# EXPERIÈNCIA PATINT L'ARTERIOESCLEROSI

entumiment o debilitat sobtats als braços o les cames, dificultat per parlar o balboteig, pèrdua temporal de la visió en un ull o caiguda dels músculs de la cara



# MEDICAMENT DE L'ARTERIOESCLEROSI

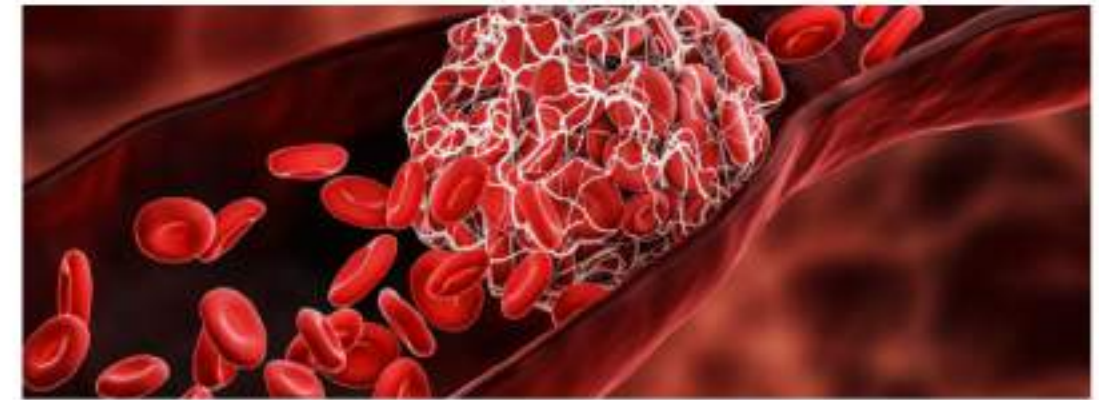
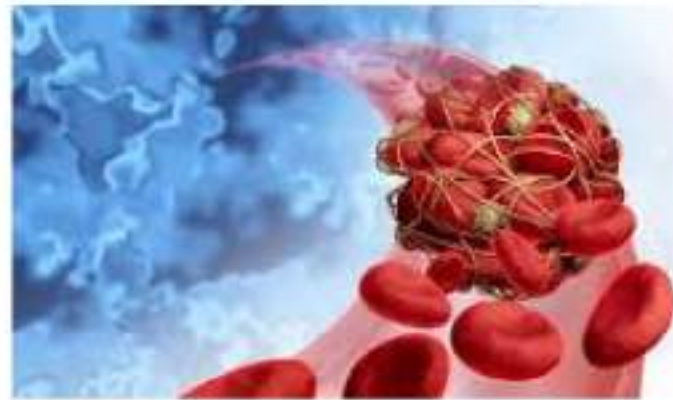
L'arteriosclerosi es tracta amb una combinació de canvis en l'estil de vida i medicaments, incloent estatines, antiagregants plaquetaris, i medicaments per controlar la pressió arterial i els lípids.



# TROMBOSI

La trombosi és un trastorn en què es forma un coàgul sanguini (trombo) dins d'un got sanguini i pot afectar la circulació normal de la sang.

Els coàguls sanguinis poden formar-se a causa de diversos factors, com lesions als vasos sanguinis, cirurgies, inactivitat prolongada, problemes de coagulació de la sang, o afeccions mèdiques.



# EXPERIÈNCIES DE VIDA AMB TROMBOSI



"Me ha costado mucho aceptar lo que me ha pasado, no es una enfermedad para tomársela a broma"

Marta

17 años, trombosis venosa profunda



"Lloraba del dolor, no podía dormir. Nunca sufrí tanto"

Jesica

30 años, embolia pulmonar



"He tenido un TEP y aquí sigo, dando caña"

Mares

39 años, embolia pulmonar

# MEDICAMENT

El tractament per a la trombosi sol incloure anticoagulants com warfarina, heparina o nous anticoagulants orals. En casos més greus, es poden fer servir medicaments trombolítics com tPA. El tractament ha de ser individualitzat i supervisat per professionals mèdics. Si sospites de trombosi, cerca atenció mèdica immediata en lloc d'autodiagnosticar-te o automedicar-te.





# EMBOLIA

Quan un trombe es deixa anar del vas on es forma i arriba a un altre vas de menor calibre.

- Obstrueix- Trombosi- Isquèmia



Es produirà sempre en una artèria, ja que el seu calibre disminueix a mesura que es van ramificant, al contrari del que ocorre amb el calibre de les venes, que va sent major a mesura que es van unint les unes amb les altres. Els símptomes de l'embòlia depenen de l'òrgan afectat pel procés.

# EXPERIENCIA

# PATINT LA

# EMBOLIA

Los coágulos sanguíneos suelen provenir de las venas profundas de las piernas, una afección conocida como trombosis venosa profunda.



# MEDICAMENT DE LA EMBOLIA

Tractament

heparina no fraccionada (injectada en una vena),

heparina de baix pes molecular (injectada sota la pell),

i fondaparinux (injectada sota la pell).



# CONCLUSIÓ

En conclusió, aquests trastorns vasculars destaquen la importància de mantenir una bona salut cardiovascular per prevenir-los. Factors com una dieta equilibrada, l'exercici regular i l'atenció als factors de risc poden ser crucials per reduir la probabilitat de desenvolupar aquestes condicions i evitar les seves possibles complicacions. El maneig adequat dels factors de risc cardiovascular és fonamental per preservar la salut del sistema circulatori.

# BIBLIOGRAFIA

Afegeix una mica de text al cos

Afegeix una mica de text al cos

Afegeix una mica de text al cos

- informació del power



MOLTES GRÀCIES PER LA  
VOSTRA ATENCIÓ

